

3 de mayo de 2016

ESTUDIANTES DE NUEVO INGRESO

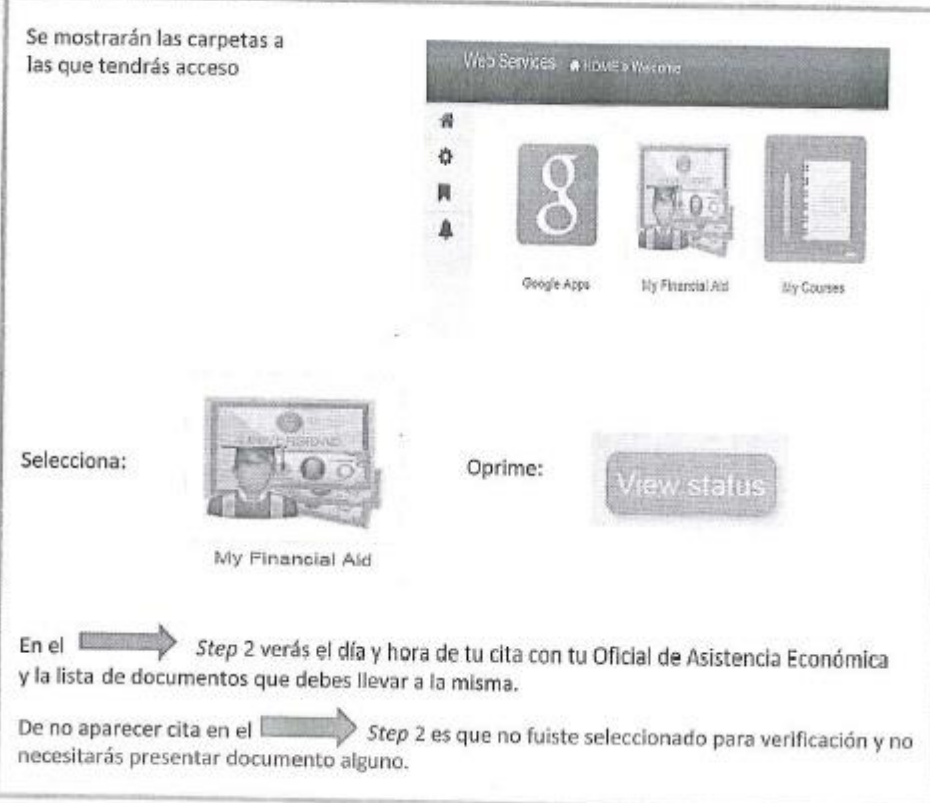
Te damos la más cordial bienvenida y te felicitamos por tu admisión a la Universidad de Puerto Rico, Recinto de Río Piedras, para iniciar estudios durante el Año Académico 2016-2017.



El personal de Asistencia Económica, reconociendo la necesidad de orientación de los estudiantes de Nuevo Ingreso, preparó estas instrucciones para que solicites las ayudas económicas que tenemos disponibles. Te exhortamos a que las leas cuidadosamente.

Si aún no has completado la solicitud gratuita de ayuda económica federal, (FAFSA, por sus siglas en inglés), para el Año Académico 2016-2017, te exhortamos a hacerlo. Al solicitar puedes recibir hasta \$5,815 de beca Pell y hasta \$900.00 de cualquier otra ayuda estatal o institucional. Solicitar es tan fácil como seguir los siguientes pasos:


- Acceder a la dirección electrónica www.fafsa.ed.gov y completar la FAFSA 2016-17. Necesitarás crear un FSA ID (username y un password) para ti y otro para tus padres, si eres dependiente de ellos, así como el código 007108 que identifica a la UPR-Río Piedras.
- La confirmación al momento de completar la FAFSA NO es el documento final. Después de 3 días de completar la FAFSA 2016-17 deberás acceder al portal institucional de Asistencia Económica en la siguiente dirección: (<https://portal.upr.edu>), a través de los buscadores Chrome, Firefox o Safari para ver el estatus de tu solicitud. Es necesario que utilices tu cuenta institucional de correo electrónico (upr.edu). Ejemplo: juandelpueblo@upr.edu. Si tu solicitud fue seleccionada para verificación verás los detalles de la cita con tu Oficial y los documentos requeridos. Toda notificación se realizará a través del Portal.
- Si lograste acceder al Portal y no tienes cita, has finalizado el proceso de solicitud exitosamente y no tienes que entregar documento alguno a menos que el Oficial lo solicite.
- De tener alguna duda, comunícate con nosotros a la extensión 86125 o visítanos en el Segundo Piso de la Torre Central del edificio Plaza Universitaria de lunes a jueves de 7:30 am – 6:00 pm y viernes de 7:30 am – 4:30 pm. También, puedes acceder a la página electrónica del Programa: <http://asistenciaeconomica.uprrp.edu> o a través del portal del Recinto.


Se mostrarán las carpetas a las que tendrás acceso



Selecciona:  Oprime: 

My Financial Aid

En el  *Step 2* verás el día y hora de tu cita con tu Oficial de Asistencia Económica y la lista de documentos que debes llevar a la misma.


De no aparecer cita en el  *Step 2* es que no fuiste seleccionado para verificación y no necesitarás presentar documento alguno.

El personal de Asistencia Económica está comprometido contigo y te desea éxito en tu carrera universitaria.

Cordialmente,



Anibal Alvalle Colón
Director



Vo. Bo. Gloria Díaz Urbina, Ph.D.
Decana de Estudiantes